

Procedimiento VUCE para la obtención de la exoneración dispuesta por el Decreto 352/2015 expedida por la Dirección Nacional de Industrias (DNI) en coordinación con la Dirección de Cine y Audiovisual (ICAU) para las empresas, instituciones u organismos públicos o privados sin fines de lucro que tengan como principal actividad la exhibición cinematográfica.

A partir del 17 de mayo de 2016 se cumple en implementar el trámite para la obtención de la exoneración para empresas o instituciones que tengan como actividad principal la exhibición cinematográfica a través de la Ventanilla Única de Comercio Exterior.

Dicha implementación es realizada en forma coordinada con la DNI, el ICAU, la Dirección Nacional de Aduanas (DNA) y la Ventanilla Única de Comercio Exterior (VUCE).

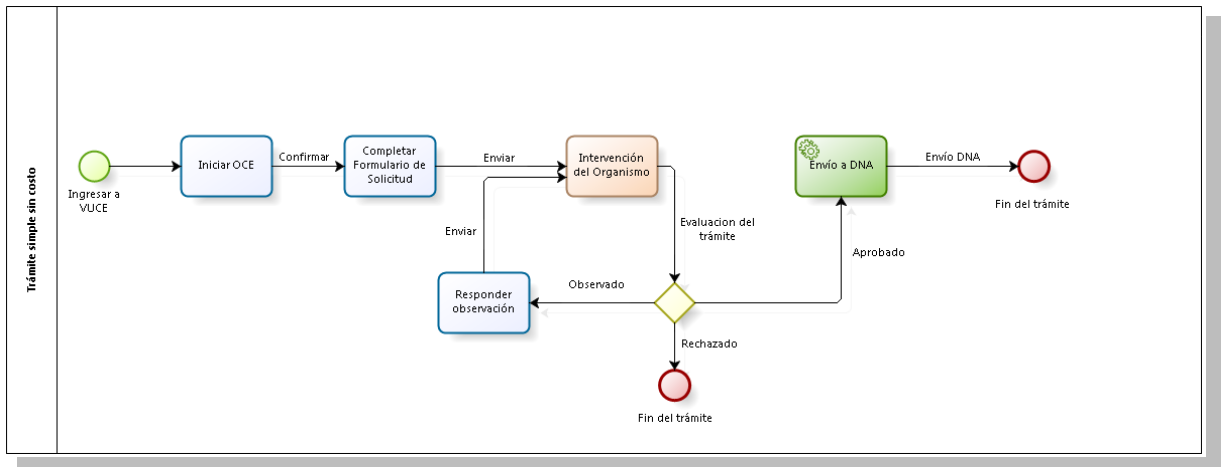
Para gestionarlo, la empresa deberá estar registrada en VUCE ([Guía de registro VUCE](#)); si el trámite es realizado por un Despachante de Aduanas en su representación, quien deberá estar registrado es éste último.

Una vez que se ha gestionado la creación del usuario en VUCE deberá ingresar a la página vuce.uy y acceder a la Plataforma a través de “Acceder al Sistema VUCE” a través de los navegadores [Google Chrome](#) o [Mozilla Firefox](#). Para un correcto funcionamiento del sistema, se recomienda tener instalada la última versión del navegador de su preferencia así como también la última versión de [Java](#).



The screenshot shows the VUCE website homepage. At the top, there is a navigation bar with links for 'Acerc a VUCE', '¿Quiénes somos?', 'Antecedentes', 'Normativa & Acuerdos', and 'Seguirnos en:'. Below this is the VUCE logo and a button to 'Acceder al Sistema VUCE'. A main menu includes 'Procesos / Instructivos', 'Registro', 'Uso del Sistema', 'Capacitaciones', 'Consultas', 'Comunicados', 'Noticias', and 'Contacto'. The central banner features a video player with a 'MITCHELL' camera and the text 'Nuevos trámites DNI e ICAU en VUCE'. Below the banner, three key features are highlighted: 'Única' (Unico punto de ingreso), 'Electrónica' (Toda la información transferida es electrónica), and 'Integrada' (Estará conectado con más de 30 organismos). A video player for 'Video Institucional - VUCE' is located at the bottom right.

¿Cómo realizo el trámite?



Para dar comienzo al trámite se deberá iniciar una Operación de Comercio Exterior (OCE) en VUCE a través del menú (Operaciones/Iniciar OCE), como se muestra en la siguiente imagen:



A continuación se despliega el formulario inicio de la OCE como ilustra la siguiente imagen:

General

Inicio OCE

RUT Beneficiario:

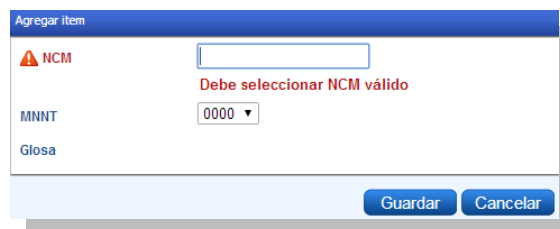
Razón Social:

Código Regimen:

Partidas

NCM	MNNT	Glosa	Descripcion ampliada	Eliminar
No hay datos que mostrar				

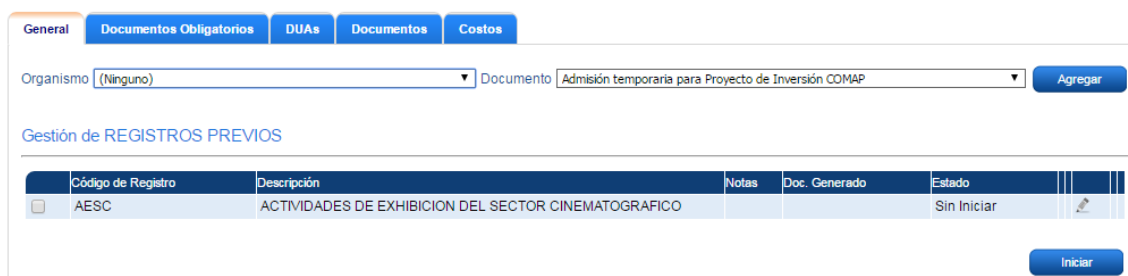
En primer lugar se solicita el RUT de la empresa importadora y el régimen de la operación a realizar. Seguidamente es necesario especificar las mercaderías que serán sujetas a la importación, agregándolas en la grilla. Por cada mercadería, es necesario presionar el botón “Agregar” e indicar en cada caso la Nomenclatura Nacional en este caso se deberá digitar el NCM: **VUCECINE** y la Medida Nacional No Tributaria MNNT: **VU23** (según orden del día y procedimiento de la DNA), la pantalla a desplegar es la siguiente:



Hecho esto, el sistema muestra un detalle de los documentos necesarios para realizar la operación y permite gestionarlos desde la misma pantalla.

1. Solicitud de Constancia de Registro en ICAU

El primer paso que se debe realizar es la solicitud de constancia de registro en el ICAU, para ello (y habiendo seleccionado el trámite “ICAU”) el sistema desplegará la pantalla en donde se dará inicio a la solicitud como muestra la siguiente imagen:



Código de Registro	Descripción	Notas	Doc. Generado	Estado
<input type="checkbox"/> AESC	ACTIVIDADES DE EXHIBICION DEL SECTOR CINEMATOGRAFICO			Sin Iniciar

El usuario deberá seleccionar el formulario ICAU y presionar el botón iniciar, luego de confirmado se deberá completar el formulario “ICAU - Constancia de Registro y Declaración Jurada según decreto 352/2015”.

Allí se desplegará el formulario formato declaración jurada que deberá ser completado en todos los campos requeridos.

¿Cómo completar el formulario?

Además de los datos básicos como nombre completo del Representante Legal (que será quien firmará la declaración) el número de documento, nacionalidad, domicilio, ciudad entre otros, se solicitarán datos de la mercadería sujeta a la exoneración. A continuación se detalla la información que se solicita:

Descripción: se deberá describir la mercadería

Destino/Finalidad: se deberá indicar el destino o la finalidad de la mercadería

Ubicación del espacio: se deberá especificar la ubicación a donde se destinará la mercadería

Sala de exhibición: se deberá especificar la dirección de la sala de exhibición

Cantidad: se deberá indicar la cantidad de la mercadería a exonerar

Unidad Comercial: se deberá especificar la unidad comercial

Monto CIF EN U\$S: se deberá indicar el monto CIF

Código de proveedor:

País de origen: indicar país de origen de la mercadería

País de procedencia: indicar país de procedencia de la mercadería

Certificado 1: se deberá adjuntar el certificado de existencia, vigencia y representación, esto no aplica para las empresas unipersonales.

Certificado 2: Certificado 6361 DGI con giro de la empresa

Declaración Jurada Firmada: Se deberá adjuntar declaración jurada firmada de puño y letra.

Una vez completado los datos se deberá presionar el botón imprimir, allí se desplegará en formato pdf la declaración jurada la cual deberá ser impresa, firmada por el representante legal de la empresa y adjuntada al formulario electrónico.

Para ello deberá:

1. Completar todo el formulario.
2. Presionar el botón imprimir.
3. Firmar el documento impreso de puño y letra.
4. Escanear el formulario firmado.
5. Subir la DJ firmada al formulario electrónico VUCE, para ello deben ir a la Bandeja de Entrada buscar el trámite que comienza como "Trámite ICAU- Constancia de Registro y DJ según Dto. 352/2015", presionar el botón ejecutar y una vez dentro del formulario adjuntar la DJ firmada en el campo al final del formulario "Declaración Jurada Firmada".
6. Luego de adjuntar la DJ enviar la solicitud presionando el botón enviar.

Hecho lo antes descrito se deberá entregar el formulario firmado en papel en las oficinas del ICAU en un plazo de 5 días hábiles si la empresa es de Montevideo y 10 días si la empresa es del interior.

Respuesta del ICAU

Una vez que ICAU recibe el trámite, podrá realizar observaciones a través de VUCE por lo que es importante que la empresa efectúe el seguimiento del trámite para identificar cualquier acción a realizar. Cualquier cambio en el trámite le será notificado por correo electrónico (Aprobación, Observación o Rechazo). Una vez aprobado, será enviado a DNA de forma automática.

En el caso de existir observaciones el usuario será notificado y deberá ingresar a la bandeja de entrada del sistema VUCE para responderla, allí se visualizará una línea cuya actividad es la actividad “solicitar datos adicionales” como muestra la imagen:



Asunto	Actividad
URSEC - CERTIFICADO IMPO. RADIODIFUSIÓN Y TV ABONADOS	Solicitar datos adicionales

Para responder la observación se deberá presionar el botón ejecutar y realizar el comentario necesario para levantar la observación en el campo “respuesta”, hecho esto se deberá volver a enviar la solicitud (se podrá adjuntar algún documento de ser necesario).

Más información

El trámite no tiene costo.

Tiene una vigencia de 60 días.

La constancia se podrá utilizar una sola vez en DNI.

Ejemplo del formulario

General Otros formularios

Certificación decreto 352015

Datos del trámite

Nº de OCE 10616
Documento AESC

Declaración Jurada

Con fecha 13/5/2016, Nombre completo de representante legal [] cuyo número de documento es []
de nacionalidad AFGANISTAN, domiciliado en [] de la ciudad de []
en nombre y representación de la Empresa cuyo nombre es [], y tiene como razón social Empresa Ejemplo
inscripta en el Registro Público del Sector Cinematográfico y Audiovisual del ICAU, Dirección del Cine y Audiovisual
Audiovisual Nacional, con el número [], y giro inscripta en el Registro Único
Tributario de la Dirección General Impositiva con el número (RUT) 123456789012 e inscripta en el Banco de Previsión
Social con el número [] declara bajo juramento que la empresa/institución antedicha
desarrolla como actividad principal la exhibición cinematográfica, y que se encuentra en establecidas en el artículo 6º del Decreto Nº 352/2015, por lo cual se
considera incluida en la exoneración establecida en la citada norma.

Se eleva la presente declaración a los efectos de dar lugar a los trámites necesarios para acogerse al amparo de los beneficios tributarios del Art. 3º
del Decreto 352/2015, para la importación de los siguientes equipos.

Equipamiento

Descripción	Destino/Finalidad	Ubicación del espacio	Sala de exhibición	Cantidad	Unidad Comercial	Monto CIF EN US\$	Código de proveedor	País de origen	País de procedencia	Modificar	Eliminar
No hay datos que mostrar											

Agregar

Certificado 1 CERTIFICADO DE EXISTENCIA, VIGENCIA Y REPRESENTACIÓN (SI NO ES UNIPERSONAL)

Certificado 2 CERTIFICADO 6361 DE DGI CON GIRO DE LA EMPRESA

Declaración Jurada Firmada

Enviar Guardar

2. Solicitud de licencia para exoneración emitida por DNI

Luego de obtenida la constancia de registro del ICAU el sistema habilitará a realizar el trámite de solicitud de exoneración ante la DNI.

Para solicitar dicha exoneración el usuario deberá ingresar a Operaciones/Trabajar con OCE, allí deberá buscar la OCE iniciada para el trámite "ICAU" e ingresar a la misma con la lupa:

Filtros

General OCE DUA Documento

Organismo (Ninguno) Unidad Ejecutora (Ninguno) Dependencia (Ninguno)

Fecha Inicio 28/04/15 13/05/16

Régimen (Ninguno)

RUT Beneficiario [] []

RUT Despachante [] []

Momento [] Todos

OCE	Creación/Régimen	Referencia	Momento	Usuario	RUT	Despachante	RUT	Beneficiario
10616	13/05/16 12:39 Importación		1				123456789012	Empresa Ejemplo
10615	13/05/16 11:57 Registros/Especiales		1				123456789012	Empresa Ejemplo

Luego de clickear en la lupa se desplegará la pantalla momentos la que mostrará el certificado ICAU aprobado y el certificado CINE disponible para solicitar:



The screenshot shows a web interface with tabs for 'General', 'Documentos Obligatorios', 'DUAs', 'Documentos', and 'Costos'. Below the tabs, there are dropdown menus for 'Organismo' (set to '(Ninguno)') and 'Documento' (set to 'Admisión temporaria para Proyecto de Inversión COMAP'), followed by an 'Agregar' button. Below this, there are two sections: 'Gestión de REGISTROS PREVIOS' with a status 'Sin acciones Pendientes' and a table with columns 'Código de Registro', 'Descripción', 'Doc. Generado', and 'Estado'. The first row shows 'AESC' for 'ACTIVIDADES DE EXHIBICION DEL SECTOR CINEMATOGRAFICO' with 'VU2016-000030 /AESC' as the document and 'Aprobado' as the state. The second section is 'Gestión de REQUISITOS PREVIOS AL DUA' with a table with columns 'Código de Registro', 'Descripción', 'Notas', 'Doc. Generado', and 'Estado'. The first row shows 'CINE' for 'CINE - Exoneración cinematográfica' with 'Sin Iniciar' as the state. An 'Iniciar' button is located at the bottom right of the second table.

Se deberá seleccionar el formulario CINE y presionar el botón iniciar, luego de confirmado se deberá completar el formulario “CINE - Exoneración Cinematográfica”, donde todos los campos son obligatorios.

¿Cómo completar el formulario?

La solicitud heredará toda la información indicada en la solicitud al ICAU debiendo agregar además algunos datos como,

Datos del exportador:

- nombre
- dirección
- ciudad
- país

NCM implicado: Debe ingresarse la partida arancelaria a 10 dígitos (Nomenclatura Nacional).

Certificación de Cámaras de Industrias: deberá adjuntarse el certificado de no competitivo.

Respuesta de la DNI

Una vez que la DNI recibe el trámite, podrá realizar observaciones a través de VUCE por lo que es importante que la empresa efectúe el seguimiento del trámite para identificar cualquier acción a realizar. Cualquier cambio en el trámite le será notificado por correo electrónico (Aprobación, Observación o Rechazo). Una vez aprobado, será enviado a DNA de forma automática.

Es posible que la DNI entienda que para alguna de las mercaderías indicadas no corresponda exoneración, en este caso observará el trámite solicitando que sea eliminada de la lista la mercadería por la cual no corresponde aprobar la exoneración. Dicha mercadería deberá ser eliminada de la lista y el trámite deberá volver a enviarse.

En el caso de existir observaciones el usuario será notificado y deberá ingresar a la bandeja de entrada del sistema VUCE para responderla, allí se visualizará una línea cuya actividad es la actividad “solicitar datos adicionales” como muestra la imagen:



Asunto	Actividad
URSEC - CERTIFICADO IMPO. RADIODIFUSIÓN Y TV ABONADOS	Solicitar datos adicionales

Para responder la observación se deberá presionar el botón ejecutar y realizar el comentario necesario para levantar la observación en el campo “respuesta”, hecho esto se deberá volver a enviar la solicitud (se podrá adjuntar algún documento de ser necesario).

Más información

El trámite tiene costo en DNI de 1 timbre y 1 formulario.

El certificado no se puede usar en más de un DUA (no es parcializable).



Al numerar el DUA, los sistemas controlarán automáticamente los siguientes datos:

- Número de certificado
- Fecha de vencimiento
- Partida Arancelaria
- Cantidad
- RUT de la empresa

Ejemplo del formulario

General
Otros formularios

Exon Cinematográfica

▼ Datos del trámite

Documento	CINE
N° de certificado	VU2016-000029
N° de OCE	10516
Código Regimen	Importación

▼ Datos del Importador

RUT Beneficiario	123456789012
Razón Social	Empresa Ejemplo
N° Registro Dir. del Cine y Audiovisual	<input type="text" value="xxxx"/>

▼ Datos del exportador

Nombre	<input type="text"/>
Dirección	<input type="text"/>
Ciudad	<input type="text"/>
País	<input type="text" value="AFGANISTAN"/>

Equipamiento

NCM	Glosa	Descripción	Destino/Finalidad	Ubicación del espacio	Sala de exhibición	Cantidad	Unidad Comercial	Monto CIF EN US\$	Código de proveedor	País de origen	País de procedencia	Modificar	Eliminar
		xxx	xx	xx	xx	1	02	12	xx	AFGANISTAN	AFGANISTAN		

[Agregar](#)

▼ Adjuntos

Certificación de Cámaras de Industrias	Seleccionar
Constancia del MEC	Seleccionar

[Enviar](#)
[Guardar](#)